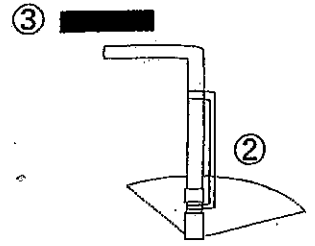
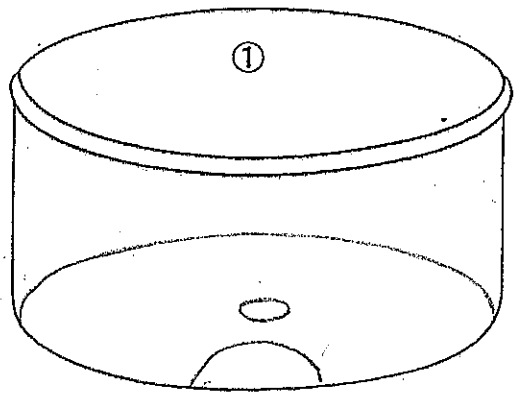
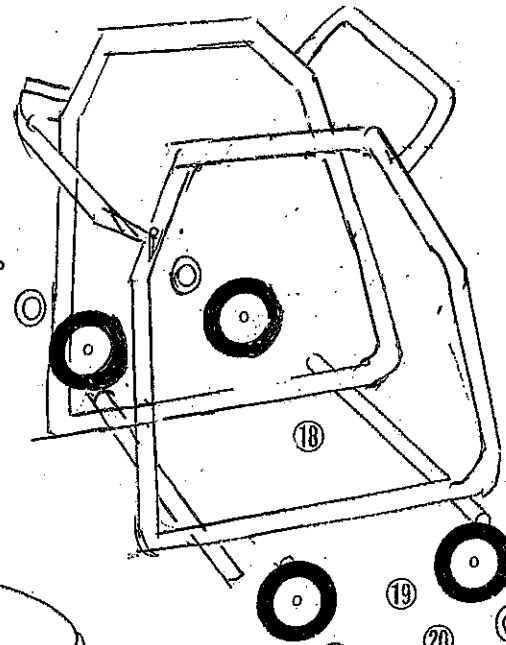
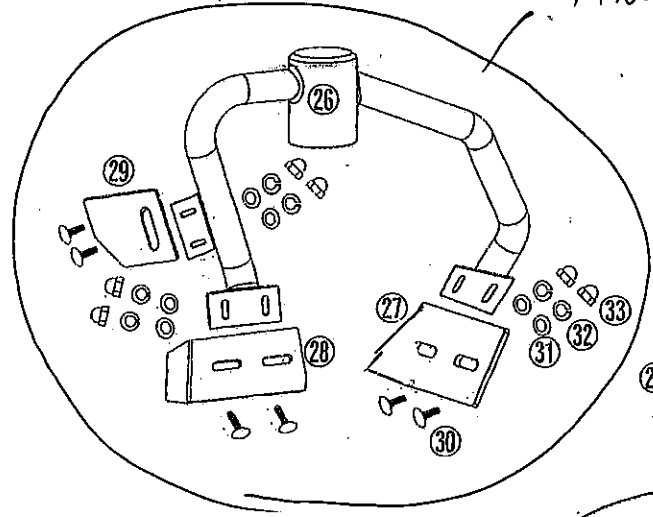
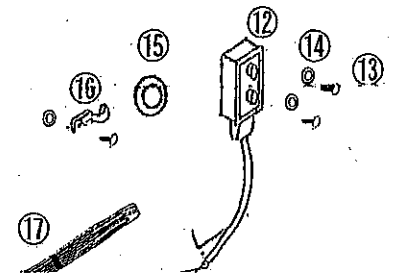
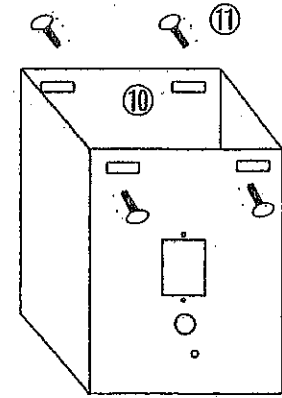
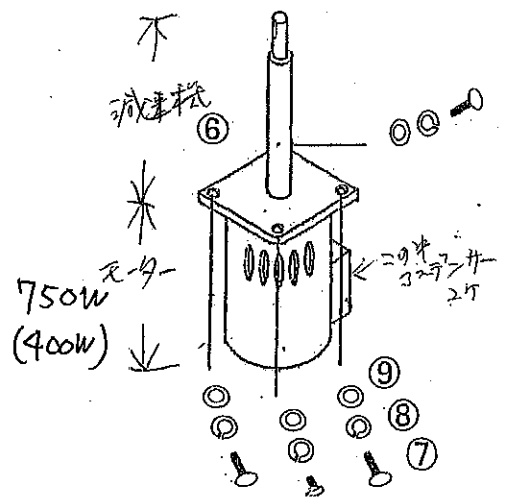


羽根軸 別紙



シユト (長)
*Hは短シユト

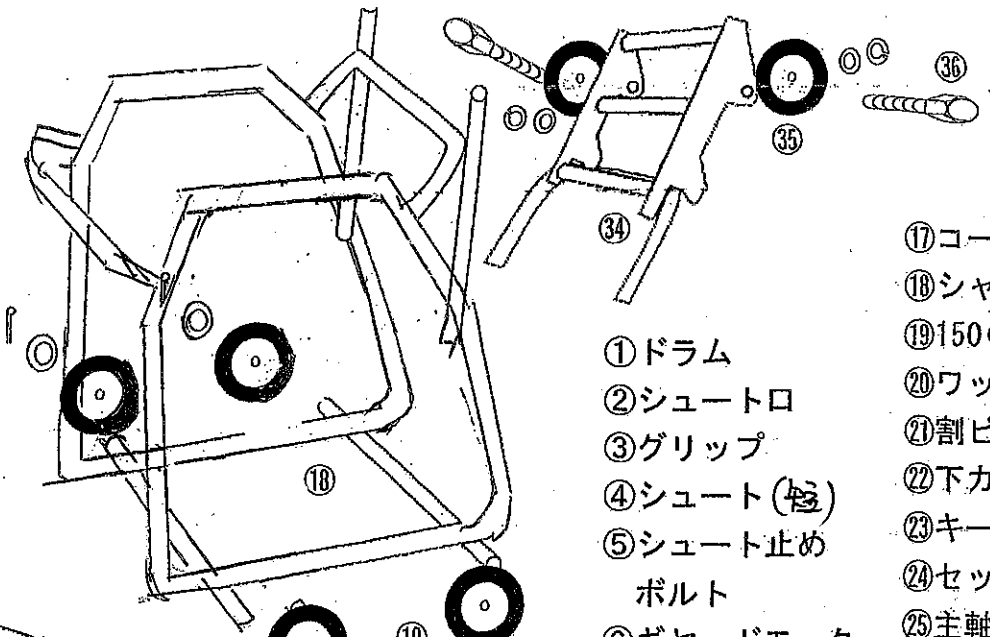
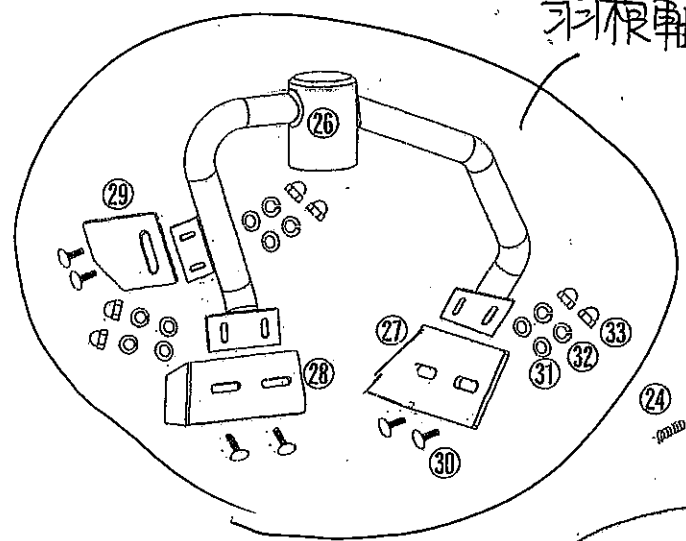


- | | |
|-----------|-----------|
| ①ドラム | ①⑦コード |
| ②シュート口 | ①⑧シャーシ |
| ③グリップ | ①⑨150φ車輪 |
| ④シュート長/短 | ①⑩ワッシャー |
| ⑤シュート止め | ①⑪割ピン |
| ボルト | ①⑫下カム |
| ⑥ギヤードモーター | ①⑬キー材 |
| ⑦ボルト | ①⑭セットボルト |
| ⑧スプリング | ①⑮主軸ベアリング |
| ワッシャー | ①⑯羽根軸のみ |
| ⑨ワッシャー | ①⑰外羽根 |
| ⑩モーターカバー | ①⑱内羽根 |
| ⑪カバー止め | ①⑲補助羽根 |
| ボルト | ①⑳ボルト |
| ⑫スイッチ | ①㉑ワッシャー |
| ⑬ビス | ①㉒スプリング |
| ⑭ナット | ワッシャー |
| ⑮ブッシュ | ①㉓袋ナット |
| ⑯クリップ | ①㉔セメント台 |
| | ①㉕100φ補助輪 |
| | ①㉖ボルトセット |

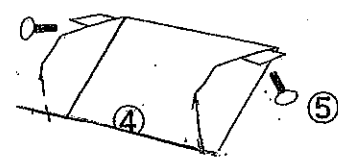
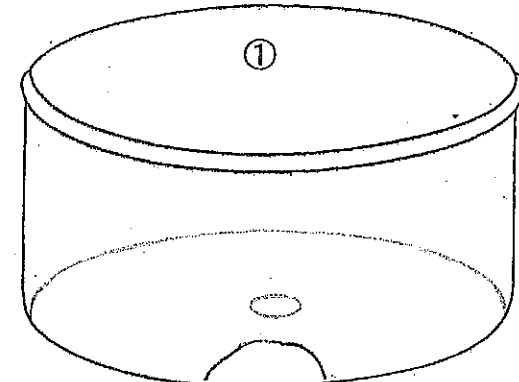
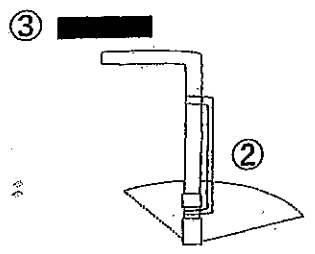
別紙

EMT- 2.5/2.5H

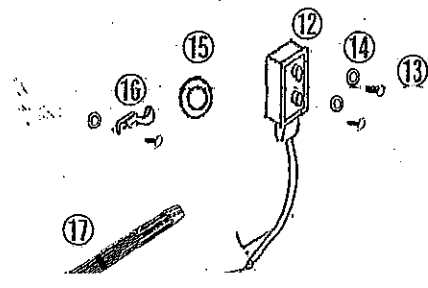
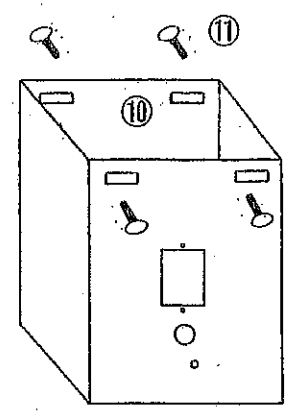
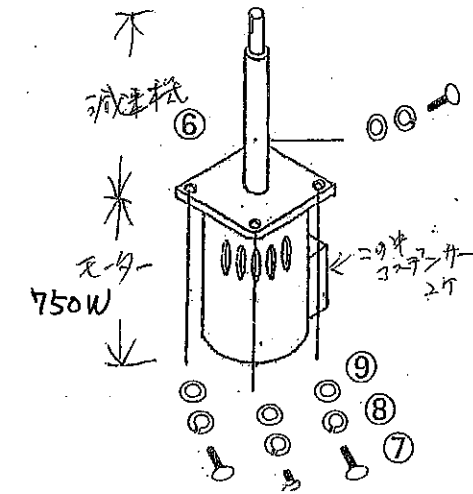
羽根軸 別添



- ①ドラム
- ②シュート口
- ③グリッパ
- ④シュート(短)
- ⑤シュート止め
ボルト
- ⑥ギヤードモーター
- ⑦ボルト
- ⑧スプリング
ワッシャー
- ⑨ワッシャー
- ⑩モーターカバー
- ⑪カバー止め
ボルト
- ⑫スイッチ
- ⑬ビス
- ⑭ナット
- ⑮ブッシュ
- ⑯クリップ
- ⑰コード
- ⑱シャーシ
- ⑲150Φ車輪
- ⑳ワッシャー
- ㉑割ピン
- ㉒下カム
- ㉓キー材
- ㉔セットボルト
- ㉕主軸ベアリング
- ㉖羽根軸のみ
- ㉗外羽根
- ㉘内羽根
- ㉙補助羽根
- ㉚ボルト
- ㉛ワッシャー
- ㉜スプリング
ワッシャー
- ㉝袋ナット
- ㉞セメント台
- ㉟100Φ補助輪
- ㊱ボルトセット

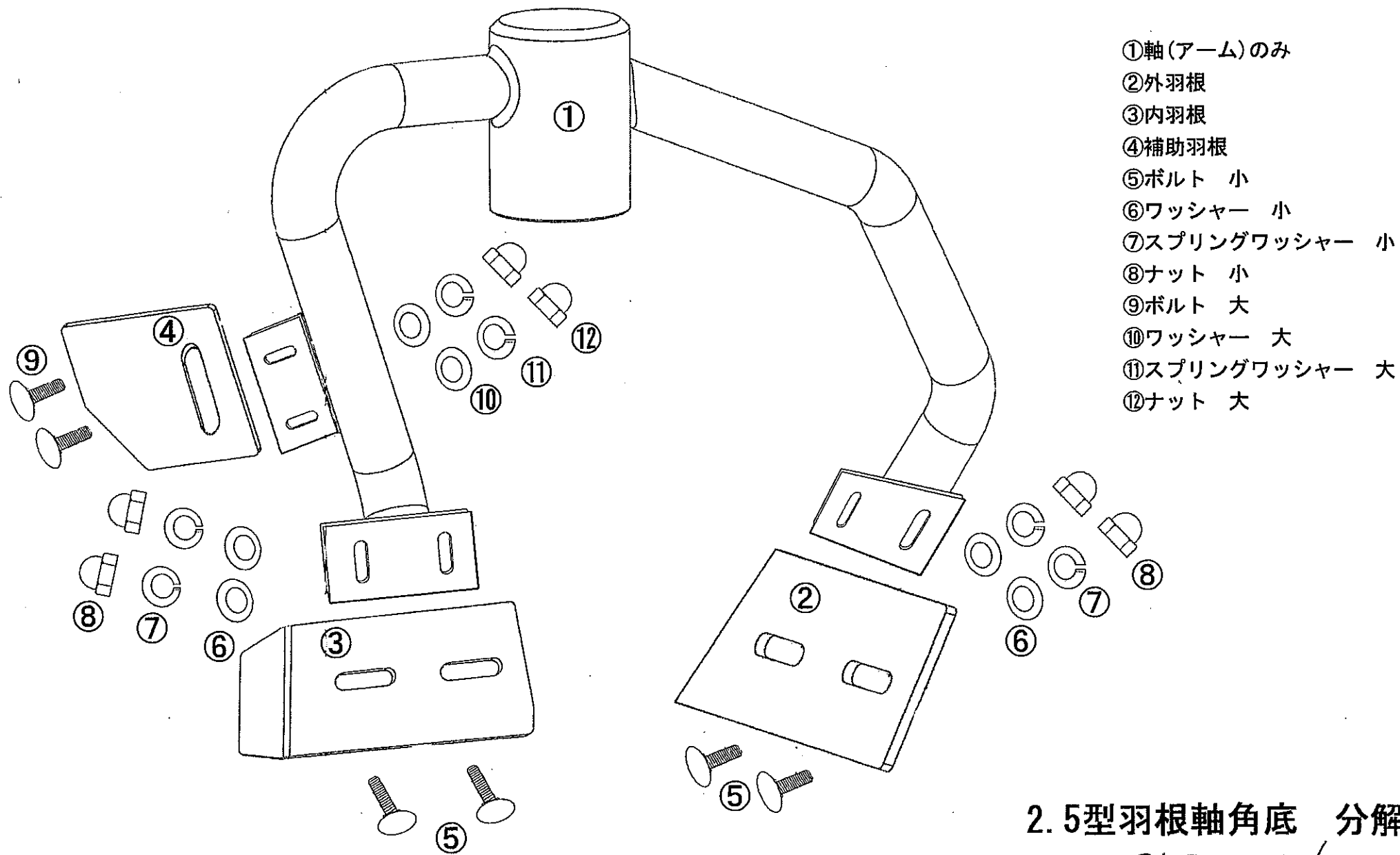


シュート(短)



EMT- 2.5HT
 = 2.5HS
 > 2.5HDS

別添



- ①軸(アーム)のみ
- ②外羽根
- ③内羽根
- ④補助羽根
- ⑤ボルト 小
- ⑥ワッシャー 小
- ⑦スプリングワッシャー 小
- ⑧ナット 小
- ⑨ボルト 大
- ⑩ワッシャー 大
- ⑪スプリングワッシャー 大
- ⑫ナット 大

2.5型羽根軸角底 分解図

EMT-2.5/2.5H/2.5HT

2.5HS/2.5HBS