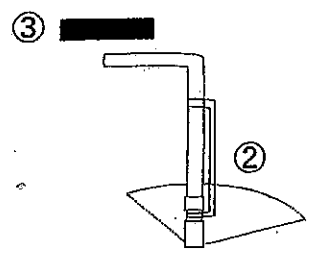
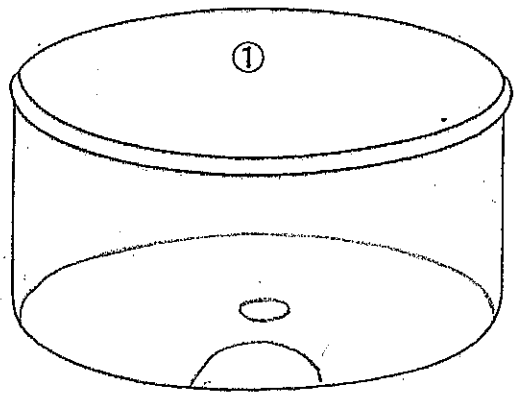
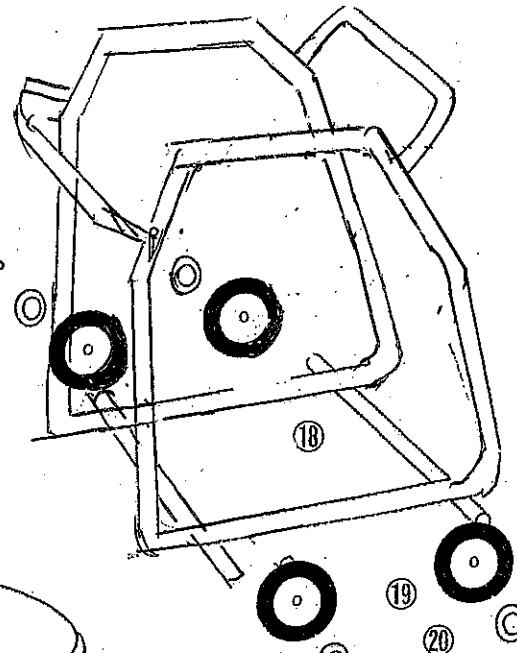
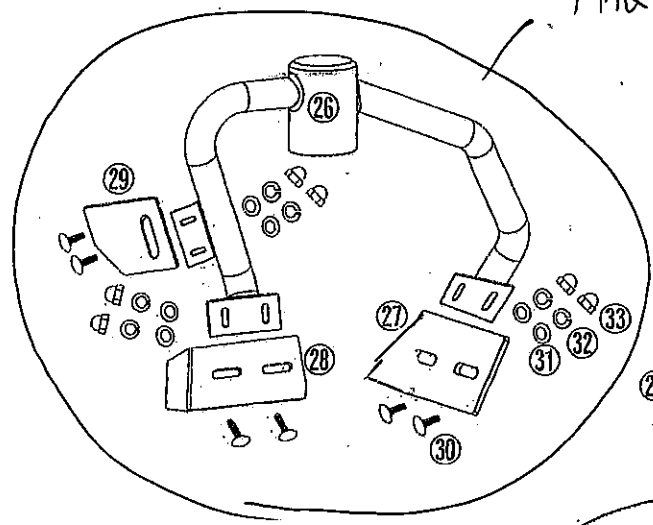
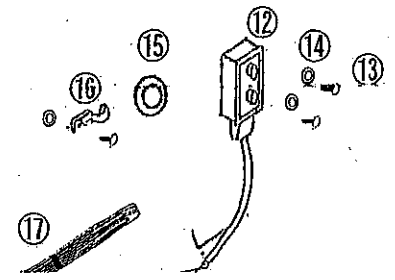
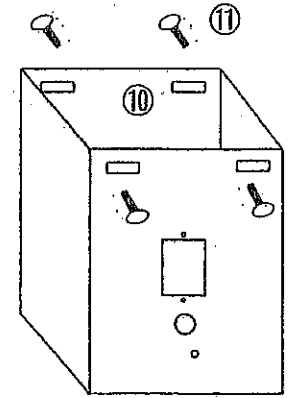
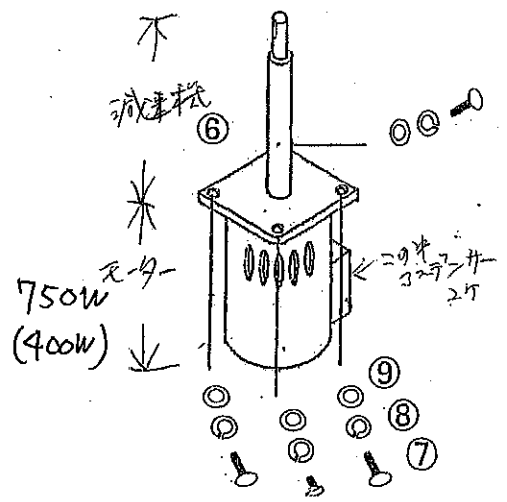


羽根軸 別紙



シユト (長)  
\*Hは短シユト

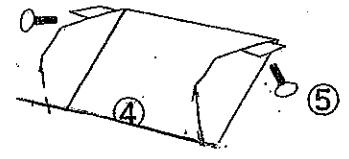
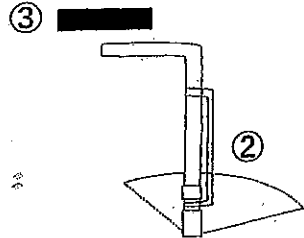
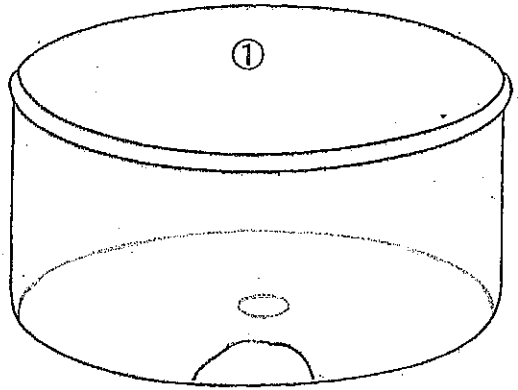
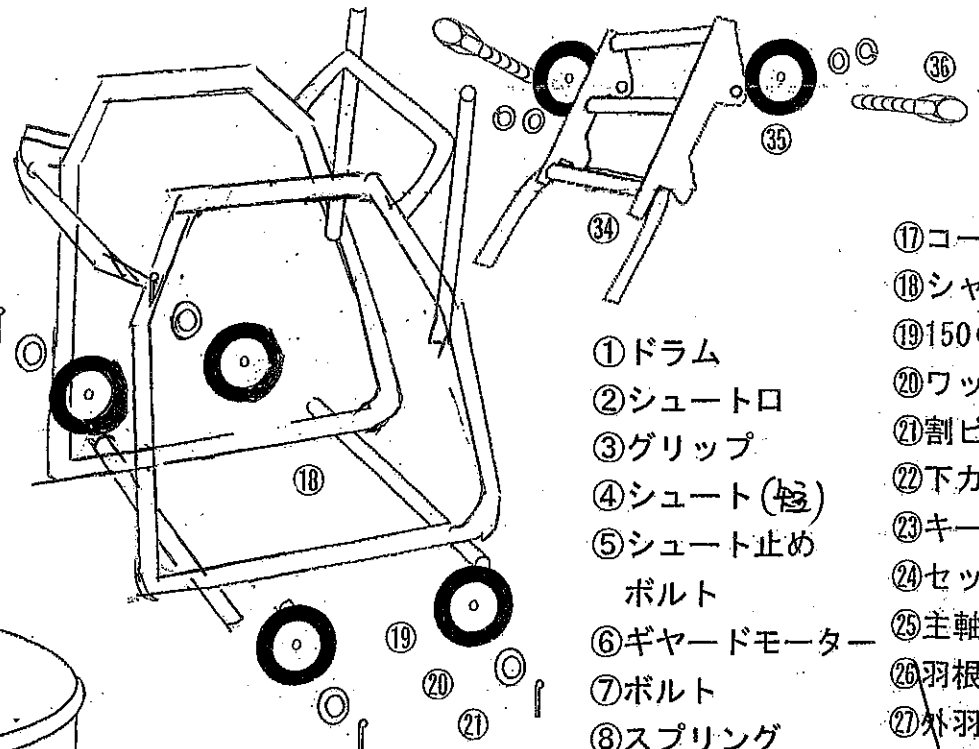
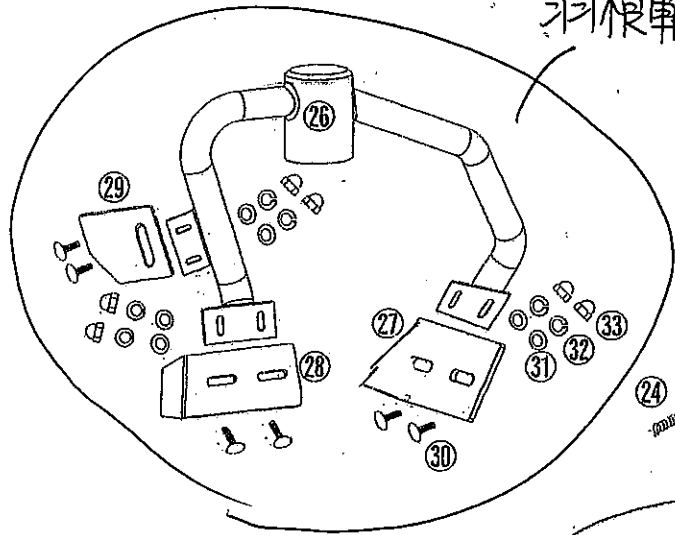


- |           |           |
|-----------|-----------|
| ①ドラム      | ①⑦コード     |
| ②シュート口    | ①⑧シャーシ    |
| ③グリップ     | ①⑨150φ車輪  |
| ④シュート長/短  | ①⑩ワッシャー   |
| ⑤シュート止め   | ①⑪割ピン     |
| ボルト       | ①⑫下カム     |
| ⑥ギヤードモーター | ①⑬キー材     |
| ⑦ボルト      | ①⑭セットボルト  |
| ⑧スプリング    | ①⑮主軸ベアリング |
| ワッシャー     | ①⑯羽根軸のみ   |
| ⑨ワッシャー    | ①⑰外羽根     |
| ⑩モーターカバー  | ①⑱内羽根     |
| ⑪カバー止め    | ①⑲補助羽根    |
| ボルト       | ①⑳ボルト     |
| ⑫スイッチ     | ①㉑ワッシャー   |
| ⑬ビス       | ①㉒スプリング   |
| ⑭ナット      | ワッシャー     |
| ⑮ブッシュ     | ①㉓袋ナット    |
| ⑯クリップ     | ①㉔セメント台   |
|           | ①㉕100φ補助輪 |
|           | ①㉖ボルトセット  |

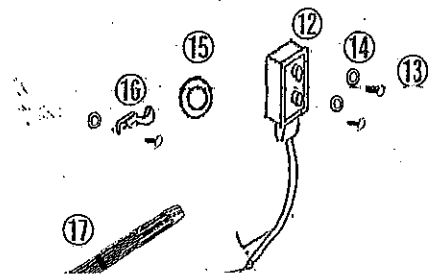
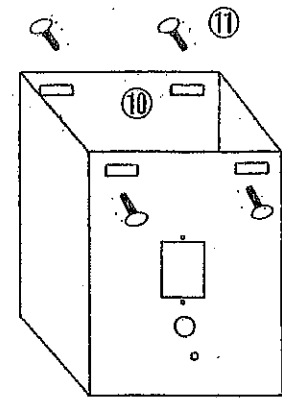
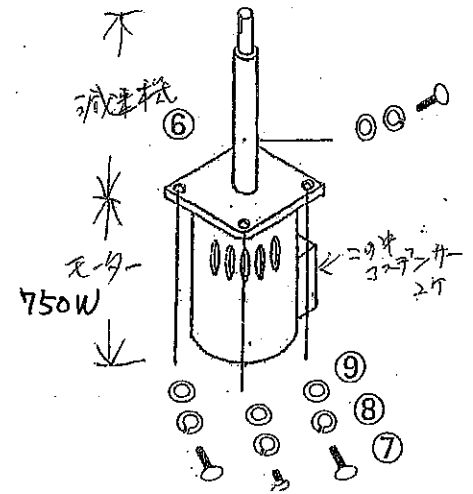
別紙

EMT- 2.5/2.5H

羽根軸 別添



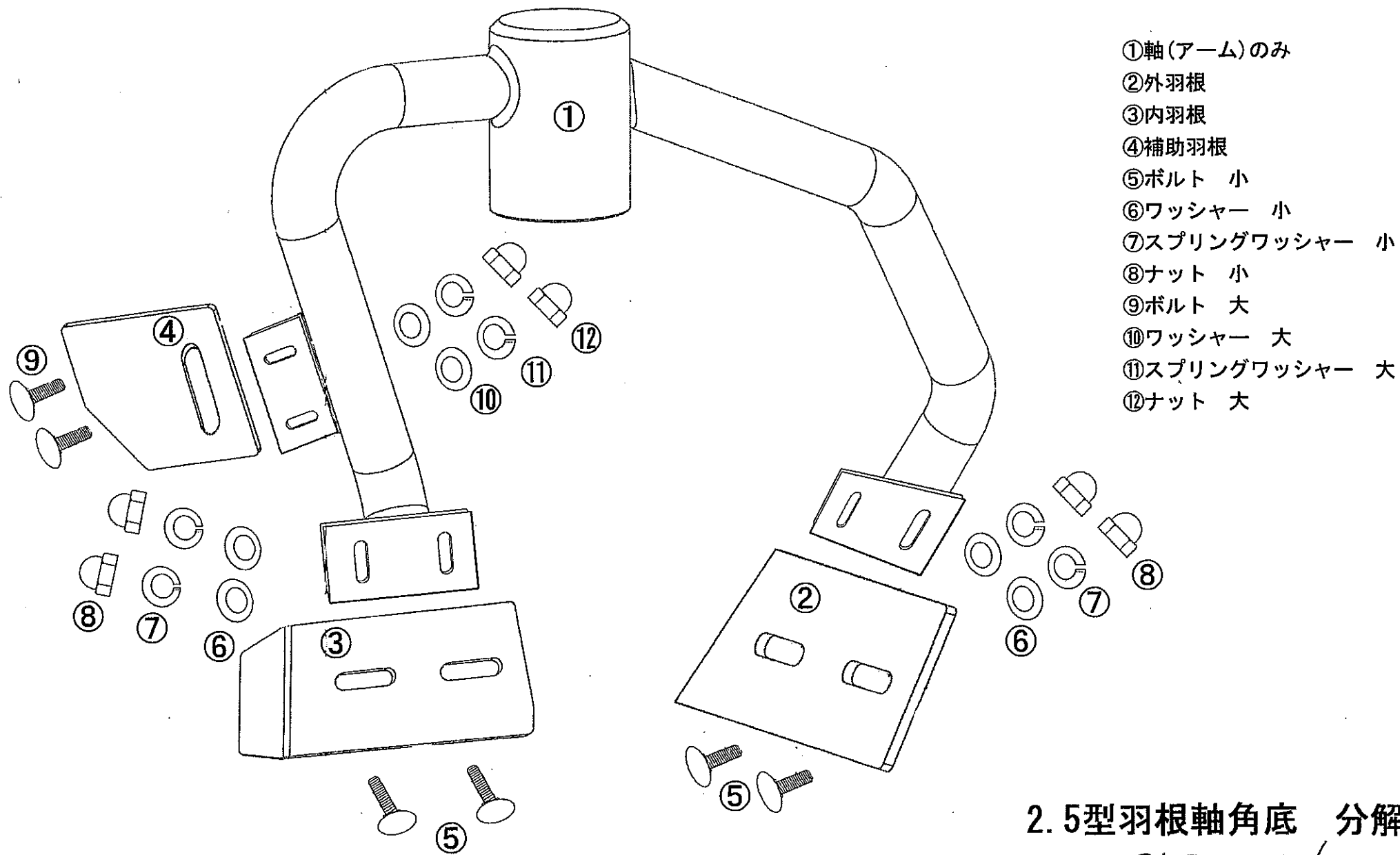
シフト (短)



- ①ドラム
- ②シュート口
- ③グリップ
- ④シュート (短)
- ⑤シュート止め  
ボルト
- ⑥ギヤードモーター
- ⑦ボルト
- ⑧スプリング  
ワッシャー
- ⑨ワッシャー
- ⑩モーターカバー
- ⑪カバー止め  
ボルト
- ⑫スイッチ
- ⑬ビス
- ⑭ナット
- ⑮ブッシュ
- ⑯クリップ
- ⑰コード
- ⑱シャーシ
- ⑲150Φ車輪
- ⑳ワッシャー
- ㉑割ピン
- ㉒下カム
- ㉓キー材
- ㉔セットボルト
- ㉕主軸ベアリング
- ㉖羽根軸のみ
- ㉗外羽根
- ㉘内羽根
- ㉙補助羽根
- ㉚ボルト
- ㉛ワッシャー
- ㉜スプリング  
ワッシャー
- ㉝袋ナット
- ㉞セメント台
- ㉟100Φ補助輪
- ㊱ボルトセット

別添

EMT- 2.5HT  
 = 2.5HS  
 > 2.5HDS



- ①軸(アーム)のみ
- ②外羽根
- ③内羽根
- ④補助羽根
- ⑤ボルト 小
- ⑥ワッシャー 小
- ⑦スプリングワッシャー 小
- ⑧ナット 小
- ⑨ボルト 大
- ⑩ワッシャー 大
- ⑪スプリングワッシャー 大
- ⑫ナット 大

2.5型羽根軸角底 分解図

EMT-2.5/2.5H/2.5HT

2.5HS/2.5HBS